

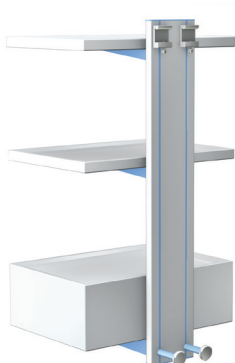
SERIA DSC1




DSC1-04

DSC1-04-PS(1)2P-110-0000-MD

Przykładowe rozwiązanie zestawu półkowego montowanego na szyny instrumentalne



widok z tyłu



widok z dołu



DSC1-02


DSC1-02-PS(1)-75-...



DSC1-03

DSC1-03-P2S(1)-110-...

SYSTEM SZYNOWY PMS



Przykładowe rozwiązanie systemu szynowego PMS

Przyłóżkowy mobilny system szynowy PMS został zaprojektowany z myślą o usprawnieniu pracy personelu medycznego. Znajduje zastosowanie w miejscach gdzie nie-możliwy jest montaż szyn instrumentalnych.

Stelaż przystosowany jest do mocowania aparatury medycznej oraz osprzętu szynowego, takiego jak: wieszak kroplówki, uchwyt na monitor, koszyki na akcesoria, uchwyt do butli z tlenem, pojemnik na cewniki, uchwyt do worka na odpady, uchwyt na kable, uchwyt do butelek, maszt pomp infuzyjnych, miska na odpadki, pojemnik na narzędzia, listwa zasilająca i wiele innych akcesoriów według zapotrzebowania Zamawiającego. Bogata gama akcesoriów sprawia, że przyłóżkowy mobilny system szynowy PMS można dostosować do indywidualnych potrzeb Zamawiającego.

Elementy **systemu szynowego PMS** wykonano z:

stelaż z profilu aluminiowego lakierowanego proszkowo
szyna instrumentalna ze stali kwasoodpornej gat. 0H18N9, o wymiarach 25x10 mm oraz 30x10 mm z aluminium, podtrzymująca wyposażenie medyczne
podstawa stalowa z osłoną z tworzywa ABS, wyposażona w koła o średnicy 125 mm, w tym dwa z blokadą

Wymiary:

długość: 575, 625, 675, 725, 775 mm

szerokość: 585 mm

wysokość: 500-1700 mm



*Istnieje możliwość modyfikacji produktu według indywidualnego zapotrzebowania Klienta.